

EFFFA Flytying Department • Marc André Laubscher

„The Evening Star“ SALMON FLY VARIANT


Die Muster von Major John Popkin Traherne (1826 – 1901) sind die komplexesten & schönsten Lachsfliegen während der viktorianischen Ära. Das Binden solcher Fliegen ist eine große Erfahrung, eine Möglichkeit, sich an die ehrenwerten, englischen Binder zu erinnern.

Zitat, George M. Kelson:

„Major Traherne is the master of infinite elaboration. There are no salmon flies in creation requiring so much patient work to dress well as Major Traherne`s“.



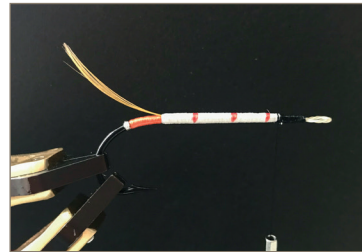
01 Federn sortieren, waschen & trocknen. Allenfalls mit Hilfe von Wasserdampf in die natürliche Form bringen.




02 Mit Hilfe der gewünschten Hakengröße erst die Proportionen der gewünschten Fliege auf Papier bringen. Dies hilft mir persönlich auch bei der Größenwahl der Materialien.




03 Aero Dry Wing, Silver Tinsel, Orange & Blue Colored Silk, Golden Pheasant Topping, Black Herl, Jungle Cock, Indian Crow, Lady Amherst Pheasant, Summer Duck & Red Macaw.



04 Haken geschützt einspannen & von hinten nach vorne den Tag, den Body & den Gut-Loop einbinden. Ich persönlich bringe dann den Körper mit Aero Dry Wing zur gewünschten Form.



05 Mit Hilfe einer Skala werden dann die 4 Body-sections markiert & schliesslich den Tail eingebunden (Regel: Tail = 1.5x GAP)



06 Nun wird der Butt & die verschiedenen Sections mit Silver Tinsel, Black Herl & Jungle Cock jeweils Back to Back eingebunden.



07 Die letzte Körper-Section wird dann mit Blauem Silk gebunden, eine Variante wäre die blaue Section zusätzlich mit Silver Tinsel zu ribben.



08 Nun werden 4 Amherst Federn „back to back“ als „Wing“ eingebunden & in die gewünschte Form & Proportion gebracht. Darauf wie gewohnt ein Topping.



09 Zum Schluss werden die Cheeks mit Summer Duck & Indian Crow gebildet. Red Macaw werden als „Horns“ gebunden & mit Black Herl & etwas Lack abgeschlossen.

